第51回 ゆうちょアイデア

貯金箱コンクール

夏休みに、貯金箱を作ってみよう!

学校代表作品の選出は各学年2名まで可能です。

詳しくは P.11、P17 へ

大谷翔平選手賞 新設!

ゆうちょ銀行 企業キャラクター はりちょ

学校応募

Web(パソコン・スマートフォン) 郵送 で応募できます。

先生のための 応募ガイドブック

応募期間:2026年8/14(金)~9/28(月)

※Webからの応募は9月28日(月)19:00まで　※郵送による応募は当日消印有効

この応募ガイドブックは、Webサイトからもご覧いただけます。 貯金箱コンクール 検索

参加者全員に参加賞を贈呈いたします!
※学校応募と個人応募で参加賞は異なります。

この応募ガイドブックは「学校応募用」です。(個人応募はWebサイトをご覧ください)

郵便局　ゆうちょ銀行

先生のための 応募ガイドブック

ー目次ー

ページ

●ゆうちょアイデア貯金箱コンクールのご紹介 ……2

●コンクールの流れ ……4

● 6月~9月 コンクールの周知から応募の準備 ……5

● 8月下旬~9月 Web（パソコン）での応募 ……7

● 8月下旬~9月 Web（スマートフォン）での応募 ……13

● 8月下旬~9月 郵送での応募 ……19

● 11月~翌年3月 応募後のスケジュール ……20

●（資料）「配布用チラシ」 ……21

●ご質問・ご不明点のお問い合わせ窓口 ……裏表紙

ゆうちょアイデア貯金箱コンクールのご紹介

趣旨

ゆうちょアイデア貯金箱コンクールは、全国的に実施する工作物のコンクールとして、日本最大規模のコンクールです。本コンクールは、貯金箱の作製を通じて子どもたちの造形的な創造力を伸ばすとともに、貯蓄に対する関心を持っていただくことを目的としています。
また、参加者ひとりにつき10円を、ゆうちょ銀行から公益財団法人日本ユニセフ協会、独立行政法人国際協力機構（JICA）、ジョイセフ（国際協力NGO）へ寄付し、開発途上国・地域における生活向上や環境保全、教育のための活動支援に役立てられています。
本コンクールは、以下の目的でご活用いただけます。

- 工作課題のひとつとして
- 子どもたちの造形教育として
- 子どもたちの金融教育（貯蓄することの大切さを教える）として
- 寄付することの意義（世界に目を向ける、世界の子どもたちを支援すること）を子どもたちに伝える機会として

テーマは自由。子どもたちのオリジナリティあふれるアイデアを重視します。
身に付けた知識や技能をいかして生活等に役立てる力を磨く、総合学習の面もあります。

歴史

本コンクールは、1975年からおよそ半世紀にわたって、小学校における工作課題の定番として親しまれてきました。昨年度は、全国の約7千校の学校から約37万人の小学生に参加していただき、これまでの参加者累計は約6,224万人、寄付実績は累計約1億4,125万円（寄付は2008年度から開始）となりました。
全国の小学校の約4割超が応募するこのコンクールに、貴校も、ぜひご応募ください。

応募について

応募期間

学校応募：2026年8月14日（金）～9月28日（月）
※Web（パソコン・スマートフォン）での応募は、9月28日（月）19:00まで
※郵送での応募は9月28日（月）の消印有効

個人応募：2026年8月3日（月）～9月18日（金）19:00まで
※Web（パソコン・スマートフォン）での応募に限ります。

参加資格

全国の小学生 ※義務教育学校の場合は、小学1年生から小学6年生に該当する児童までが参加の対象です。

作品について

- **材料は自由ですが、壊れやすいもの、腐るものは避けて、持ち運びができるものにしてください。**
  ※材料の接着等は、材料にあった接着材を使用してしっかりと接着してください。
- **作品の大きさは、一辺の長さを25cm以下にしてください。**
- **作品には個人の名前・顔写真等を記載しないでください。** ※記載がある場合、当該部分を隠した状態で審査・展示を行う場合があります。
- **1人1点に限ります。**
- **本人の創作に限ります。（保護者の過度な補助は認めておりません）**
- **ほかのコンクール等に未発表のものに限ります。**
- **作製者以外の人の著作物等を利用した作品は、著作権者等の許諾が得られた場合を除き、審査対象となりません。**
- **審査対象外についての詳細は** **P.5** **をご覧ください。**

※著作権等による争議が生じた場合、ゆうちょ銀行は一切の責任を負いません。また本人の作品でないと認められた場合、入賞を取り消します。
※最終審査に進んだ作品は、作品展示等のすべてのイベント終了後に返却します。（2027年3月上旬以降）
※輸送途中の事故による破損等の補償は応じかねます。
※ゆうちょ銀行は、入賞作品について、本コンクールの実施、紹介および記録ならびに広告等のために利用することができるものとします。

応募方法

児童から作品提出を受けた後、作品を学校内で審査していただき、学年ごとに最大2点の代表作品を選出していただきます。Web（パソコン・スマートフォン）、郵送のいずれかの方法から写真で応募してください。
なお、「コンクール参加人数の報告のみ（学校代表作品を選出しない）」での参加も可能です。
※参加人数の報告のみの場合も、参加賞をお渡しします。
●応募についての詳細は P.4 以降をご覧ください。

賞について

作品賞新設（6作品）	大谷翔平選手賞	各学年1名（計6名）

		各賞	受賞者数
入賞	上位賞（21作品）	文部科学大臣賞	各学年1名（計6名）
		ゆうちょ銀行賞	各学年1名（計6名）
		ゆうびんきょく賞	各学年1名（計6名）
		審査員特別賞	3名
	上記以外（213作品）	すてきなデザイン・アイデア賞	213名
学校代表賞			応募小学校の代表者（各学年2名+特別支援学級2名まで）
参加賞			参加者全員

入賞者に副賞をご用意しています。
※個人応募と学校応募の参加賞は異なります。　※個人応募と学校応募の重複応募はできません。
※個人応募の場合は学校代表賞はありません。

入賞240作品の発表

●入賞作品発表、展示会の詳細は P.20 をご覧ください。

その他

個人情報等の取り扱いについて

本コンクールご応募の際に記入・登録いただいた情報およびWebサイトにご入力いただいた情報は、入賞作品の発表・紹介（入賞作品集への掲載を含む）・賞品の送付・お問い合わせへの回答等、本コンクールを運営するために必要な範囲で使用し、それ以外の目的では使用しません。また、応募者の同意を得ることなく個人情報を業務委託先以外の第三者に開示することはありません（法令に基づき調査する権限のある者から、法令に定める手続きに従って照会があった場合を除きます）。また、ゆうちょ銀行は、入賞作品について、本コンクールの実施、紹介および記録ならびに広告等のために利用することができるものとします。

参加者数に応じたマッチング寄付について

参加者ひとりにつき10円を、ゆうちょ銀行がユニセフ、JICA、ジョイセフに寄付します。

●ユニセフについて…
ユニセフは子どもの生命と健やかな成長を守るために活動する国連機関で、主に開発途上国で保健・栄養・水と衛生・教育・保護・緊急支援等の活動をしています。

はしかの予防接種を受ける赤ちゃん
© UNICEF/UNI45694/Estey

●JICAについて…
JICAは開発途上国に対して日本の政府開発援助（ODA）を実施する機関です。寄付金は開発途上国で貧困に苦しむ人々の生活向上のための活動に役立てられます。

山岳地帯の家庭を訪問して子どもの学習を支援
写真提供：ディーヨ フォーラム JAPAN

●ジョイセフについて…
ジョイセフは世界の女性の命と健康を守るために活動するNGOで、寄付金はアフガニスタンの子どもの教育支援のため、学用品の輸送費として使用します。

ゆうちょ銀行が寄贈した文具を使う子どもたち
© ジョイセフ（国際協力NGO）

コンクールの流れ

コンクールの1年の流れは、以下のとおりです。

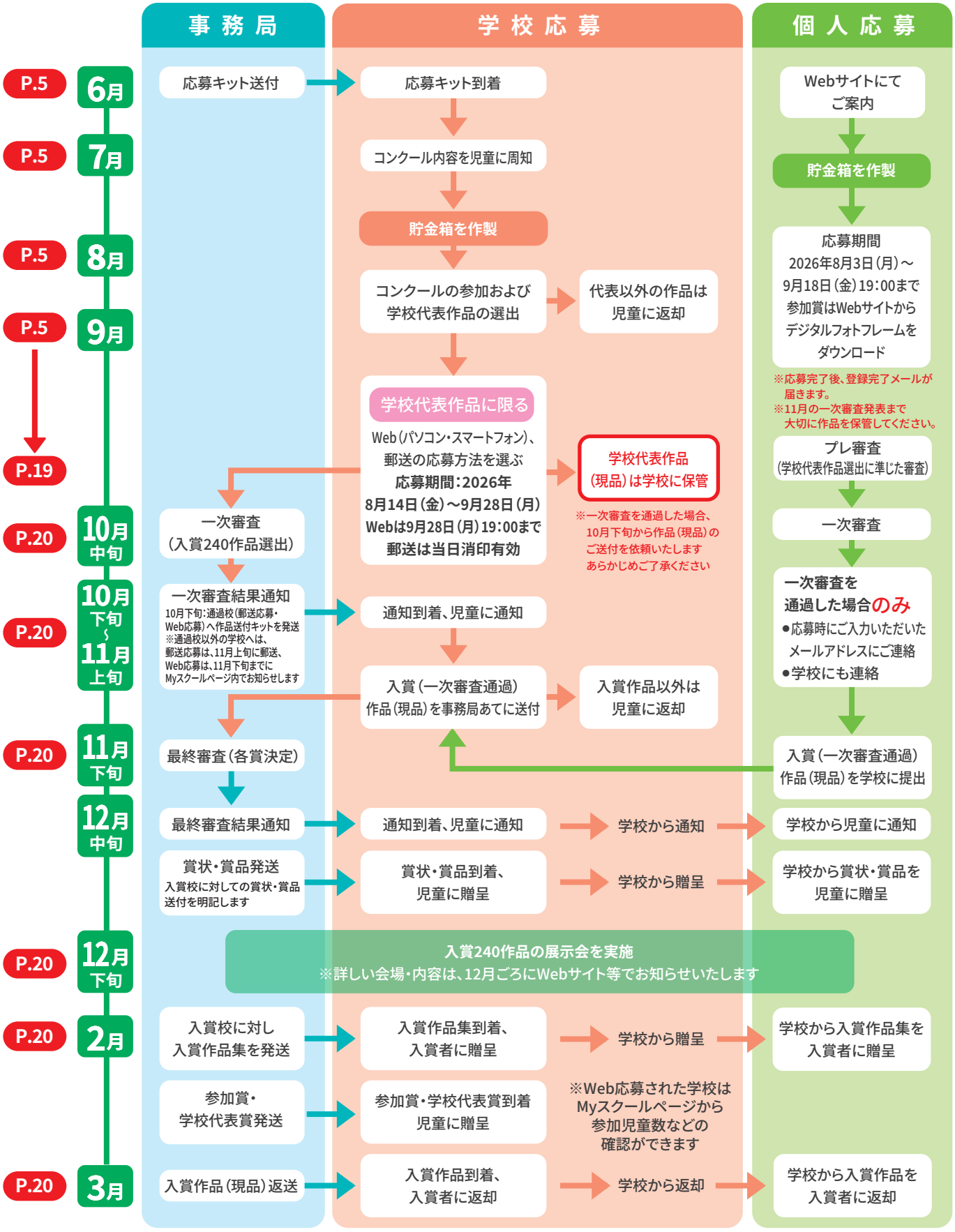

6月~9月 コンクールの周知から応募の準備

6月~9月 コンクールの周知

- 応募キットに同梱しているポスターを校内に掲示してください。
- 同梱している児童への周知用チラシが足りない場合は、コピーをとり、児童への配布・説明をしてください。
- 夏休みの課題のひとつとして、または、通常授業としてご活用ください。

※個人応募は、各家庭で実施いただく応募方法です。
詳しくはWebサイトをご覧ください。

ポスター

チラシ

7月~8月 作品の作製

児童が貯金箱の作製に取り組みます。児童のモチベーションを高めるようご指導ください。

8月下旬~9月 コンクールの参加および学校代表作品の選出

コンクール参加児童数の報告のみ（学校代表作品を選出しない）受け付けも可能です。

〈コンクール参加児童数の報告〉

学年ごとの参加児童数を確認し、ご応募ください。

※学校応募の参加賞は作品を作製いただいたすべての児童にお送りしておりますので、**学校代表児童や規格外等により審査対象外となった児童を含む、作品を作製していただいたすべての児童数**を参加児童数欄に記入してください。

〈学校代表作品の選出〉

児童から作品提出を受けた後、学年別に審査いただき、学年ごとの「学校代表作品」を最大2点選出してください。

なお、特別支援学級からの応募がある場合は、各学年の代表に加え、1校につき、もう2点選出することができます。

学校代表作品を選出する際の審査基準は、各校の自由です。ご参考として、審査基準例を以下に記載します。

学校代表作品は、一次審査の結果をお知らせするまで学校で保管してください。（結果のお知らせは11月上旬を予定）

※学校代表作品以外の作品は、児童に返却してください。

審査基準例

- 発想力（アイデア）
- 年齢にふさわしいか（保護者等の過度な補助が見られないか）
- 素材の使い方（素材の特徴を活かしているか）
- 機能（貯金箱として機能しているか）
- テーマ性（作品にメッセージが込められているか）

注意 次のような作品は原則**審査対象外**です。ご注意ください。

- 作品の大きさが一辺25cm以下でない作品
- 作品サイズの確認ができない作品
- 作製者以外の著作物を利用した作品
- 工作本、ネットに掲載されている作品を模倣した作品
- 鉄道やマンガ、アニメなどのキャラクターやロゴや名前等を使用した作品※1
- 有名スポーツ選手や芸能人の肖像、有名スポーツ大会及びチームのロゴや名前等を使用した作品※1
- 作品写真が逆光になっている作品
- 作品写真のピントが合っていない作品
- 市販されている工作キットを使用した作品

※1 商標権、肖像権など第三者の権利を侵害している作品
※審査対象外となってしまう作品でも、参加賞をお渡ししますので参加児童数に入れてください。

8月下旬～9月 学校代表作品の写真撮影

❶作品は3方向（正面、右面、左面）から撮影した計3枚の写真をご準備いただき応募してください。なお、特筆すべき特長がある場合は、4種類めの写真追加も可能です。

❷作品サイズ確認用シートは、応募作品が応募規定サイズ内かどうかを確認するためのものですので、必ず作品を同シートに置いて撮影してください。

❸逆光、ピントが合っていない写真は作品を正しく審査できませんので、ご注意ください。また、できるだけ被写体を**ヨコ長の画面に写した写真（ヨコ位置）**でご応募ください。

❹写真データの解像度は、**480×640（ピクセル）以上**で撮影してください。

注意 **作品サイズ確認用シートをご用意ください。**

●シートを図のように組み立て、作品を置いて撮影してください。

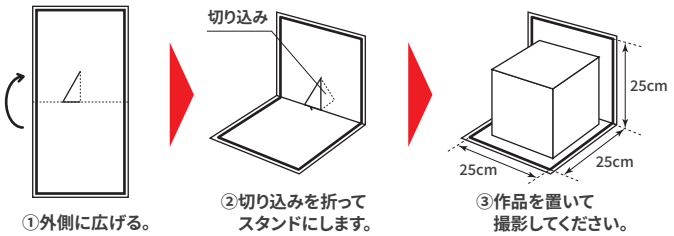

①外側に広げる。　②切り込みを折ってスタンドにします。　③作品を置いて撮影してください。

●準備いただきたい写真例



注意 **以下のような応募写真は、応募作品が正しく審査できず、原則審査対象外となります。**

●作品サイズ確認用シート未使用　●逆光、ピントが合っていない写真

避けていただきたい写真例

作品サイズ確認用シート未使用
作品サイズ確認用シートを必ずご使用のうえ、撮影してください。

逆光（光不足）
窓ぎわ等の陽の当たる場所で撮影する場合は、逆光にご注意ください。

ピントが合っていない
手ぶれやピントが合っていない写真では、作品を正しく審査できません。

8月下旬～9月 応募方法の選択

●応募は、**Web（パソコン・スマートフォン）での応募、郵送での応募**から選べます。
●Web（パソコン・スマートフォン）での応募は、登録した内容を何度でも修正できるので便利です。
●パソコンで登録した内容はスマートフォンでも、スマートフォンで登録した内容はパソコンでも、参照・修正することができます。
●具体的な応募方法は、以下のページに掲載しています。

パソコンでの応募
P.7～P.12



スマートフォンでの応募
P.13～P.18

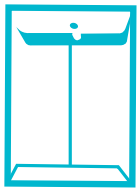

郵送での応募
P.19

8月下旬～9月 Web（パソコン）での応募

Web（パソコン）で応募していただく場合は、以下の手順で進めてください。
第51回から、セキュリティ向上のためメールアドレスとパスワードの登録が必要となります。
小学校に郵送した応募キット、もしくは応募チラシに同封した「Web応募に必要なID等のお知らせ」に記載された「ID」と「初期登録用コード」をご用意していただき、以下の手順で進めてください。

応募の手順

Webサイトを開く
※「貯金箱コンクール」で検索するか https://www.idea-chokinbako.jpを入力。

「Web応募に必要なID等のお知らせ」をご用意ください
応募キット、もしくは応募チラシに同封

Web応募に必要なID等のお知らせ（イメージ）

IDと初期登録用コードを入力

登録済の学校は、ログインボタンからスタート

メールアドレスを登録して返信メールの認証コードを入力

返信メール（イメージ）

パスワードを登録する

ログインして登録学校情報を入力

❶参加児童数の登録
❷学校代表作品の写真を準備
❸作品の登録
❹内容を確認して応募

応募期限の2026年9月28日（月）19：00時点で登録されている内容が自動的に応募内容となります。

初期登録は、**8月14日（金）**から可能です。
初期登録がお済みの学校は、P.9 ログイン からスタートしてください。

初期登録（IDと初期登録コードを入力して、メールアドレスとパスワードの登録）

応募キット、もしくは応募チラシに同封された「Web応募に必要なID等のお知らせ」に記載された「ID」と「初期登録用コード」をご用意ください。


「Web応募に必要なID等のお知らせ」

ID
初期登録用コード

1 ここからスタートします

■トップページ

2 「初期登録」をクリック

3 「メールアドレスを登録する」をクリック

P.8へつづく

メールアドレスの登録

「Web応募に必要なID等のお知らせ」に記載された「ID」と「初期登録用コード」を入力してメールアドレスを登録してください。

❶「ID」と「初期登録用コード」入力

「ID」と「初期登録用コード」入力して「次へ」をクリックしてください。

❷小学校公式メールアドレスの入力

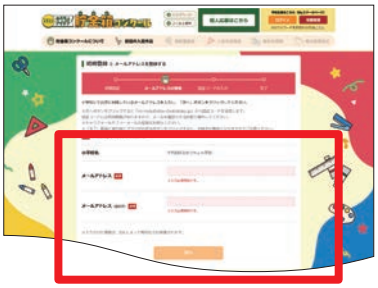

小学校にて公式に利用しているメールアドレスを入力して「次へ」をクリックしてください。

❸返信メールの受信



●返信メールは no-reply@idea-chokinbako.jpのアドレスから届きます。小学校名と認証コードを必ずご確認ください。

●返信メールが届かない場合は、再度やり直すか、事務局にお問い合わせください。

❹認証コードの入力

返信メールの認証コードを入力して「次へ」をクリックしてください。。

❺メールアドレスの登録完了

メールアドレスの登録が完了しました。次に「パスワードを登録する」をクリックしてください。

パスワードの登録

パスワードを半角の英小文字・英大文字・数字・記号(! @# $ % ^ &* ( ) - ＝＋) 10文字以上で入力してください。

※大文字、小文字は区別されますので、入力時にご注意ください。

❶IDとメールアドレスの入力

IDとメールアドレスを入力して「次へ」をクリックしてください。

❷パスワードの入力

10文字以上のパスワードを入力して、同じパスワードを再入力してください。

❸パスワードの確認・登録

「登録する」をクリックしてください。修正する場合は「修正する」をクリックしてください。

❹パスワードの登録完了

これで初期登録の完了です。
「MYスクールページログイン」をクリックしてください。

❺MYスクールページログイン画面

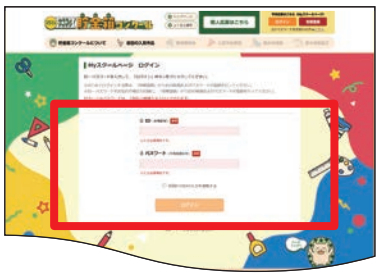

IDとパスワードを入力して「次へ」をクリックしてください。

ログイン

メールアドレスとパスワードの登録が終わったら、トップページヘッダーにある「ログイン」をクリックしてください。

❶トップページ

トップページヘッダーの「ログイン」をクリックしてください。

❷ID・パスワードの入力

ＩＤとパスワードを入力し、「ログイン」をクリックしてください。

❸登録学校情報の確認（初回ログイン時のみ）

2回目以降

現状のパスワードを変更する場合は、画面の指示に従い「入力内容の確認」をクリックしてください。
変更しない場合は空欄でクリックしてください。

確認ポイント

登録されている学校情報を確認してください。
参加賞等は登録住所あてに送付します。
学校情報が異なる場合には、貯金箱コンクール事務局 P.21 に、ご連絡ください。

❹Myスクールページトップ画面

パスワードをお忘れの場合

「初期登録」画面から、再度登録し直してください。 P.7～P.8を参照してください
すでに登録されている学校情報や応募情報は、すべて引き継がれますので、ご安心ください。

参加児童数の登録

Myスクールページの「参加児童数の登録・編集」をクリックして、コンクールへの参加児童数（学校代表児童も含めた数）を、学年別に登録してください。
参加人数の報告のみの場合（学校代表作品の選出を行わない場合）は、児童数の登録で終了です。
※こちらに登録された参加児童数が、参加賞の送付数となりますので、間違いがないようご注意ください。

❶Myスクールページトップ画面

Myスクールページへログイン後、「参加児童数の登録・編集」をクリックしてください。

❷参加児童数の入力

参加児童数を学年別に入力し、「次へ」をクリックしてください。
※参加する児童の総数を入力してください。

❸参加児童数の登録

入力内容を確認し、間違いがなければ「登録する」をクリックしてください。修正する場合は、「修正する」をクリックしてください。

❹Myスクールページトップ画面

確認ポイント

登録した参加児童数は、Myスクールページトップ画面に表示されます。
※入力済の数値を修正する場合には、「参加児童数の登録・編集」をクリックし、再入力してください。
9月28日（月）19:00まで
何度でも変更が可能です。

参加児童数の報告のみの場合

参加児童数の登録で、応募は終了です。応募期限の2026年9月28日（月）19:00時点で登録されている内容が応募内容となります。

学校代表作品の登録（各学年最大2名まで応募ができます）

学校代表作品の応募小学校は P.6 に基づき撮影した作品を登録してください。
各学年2名まで、特別支援学級2名まで最大14名です。
Myスクールページを開いて、学年別の学校代表作品の情報をフォームに入力してください。

❶Myスクールページトップ画面

Myスクールページにログインし、「学校代表作品の登録・編集」をクリックしてください。
登録した内容は、スマートフォンからも参照・修正することができます。

❷学校代表作品一覧

登録する学年を選択してください。

確認ポイント

※参加児童数の登録 P.10 が行われていない学年は、学校代表作品の登録ができません。

❸学校代表作品の登録

作品の情報（作品名、お金を入れる場所・しくみ、主な材料、作品コメント）を入力してください。
※特別支援学級は学年も入力してください。

❹写真の登録

❺登録する写真を選択

「参照」をクリックし、該当する画像ファイルをパソコン内のファイルの中から選択してください。

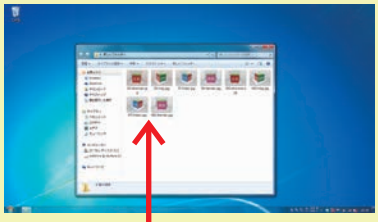

注意

写真撮影には「作品サイズ確認用シート」を使用しましたか？

注意

Webブラウザの JavaScriptは「有効」に設定されていますか？
※「無効」になっている場合、Webブラウザから写真の登録ができません。
※有効に設定する場合は、各校のインターネット管理者にお問い合わせください。

❻写真登録完了画面

選択した写真が表示されます

写真登録が完了しました。
他の写真も同様に登録してください。
※登録完了までに数秒かかる場合があります。

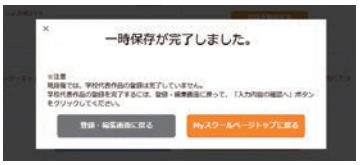

※作品の情報や写真を一時保存をする場合は「一時保存する」をクリックしてください。

❼入力情報の確認と応募

画面を確認し、間違いがなければ「登録する」をクリックしてください。
入力情報が登録されます。

このボタンで写真が回転できます。配置された写真の縦位置・横位置を修正できます。

内容を修正する場合は、「修正する」をクリックすると前の画面に戻ります。

❽学校代表作品一覧

学年を選択する画面に戻ります。応募するすべての学年で同様の作業を実施してください。

内容を修正する場合は、「確認・修正する」をクリックすると前の画面に戻ります。

一時保存データがある場合は「はい」をクリックすると表示されます。

応募期限と登録・修正

応募期限の2026年9月28日（月）19：00時点で登録されている内容が、自動的に応募内容となります。それまでに登録・修正を終えてください。

※登録完了までに、少し時間がかかる場合がございます。

応募期間中は何度でも修正ができます

登録状況確認

学校情報の確認・修正

登録されている学校情報を確認し、必要であれば修正してください。

Myスクールページにログインし、「学校情報の登録・編集」をクリックしてください。

確認ポイント

【学校情報の登録・編集ページできること】
●担当学年の修正　●パスワードの変更

※登録学校名・学校住所・電話番号の修正に関しては、こちらのページで行うことができません。
貯金箱コンクール事務局 P.21 にご連絡ください。

一時保存について

学校代表作品の登録の際に一時保存することが可能です。
一時保存の状態では、応募は完了しておりません。ご注意ください。

8月下旬～9月 Web（スマートフォン）での応募

Web（スマートフォン）で応募していただく場合は、以下の手順で進めてください。
第51回から、セキュリティ向上のためメールアドレスとパスワードの登録が必要となります。
小学校に郵送した応募キット、もしくは応募チラシに同封した「Web応募に必要なID等のお知らせ」に記載された「ID」と「初期登録用コード」をご用意していただき、以下の手順で進めてください。

応募の手順

Webサイトを開く
※「貯金箱コンクール」で検索するか https://www.idea-chokinbako.jpを入力。

「Web応募に必要なID等のお知らせ」をご用意ください
応募キット、もしくは応募チラシに同封


Web応募に必要なID等のお知らせ（イメージ）

IDと初期登録用コードを入力

登録済の学校は、ログインボタンからスタート

メールアドレスを登録して返信メールの認証コードを入力

返信メール（イメージ）

パスワードを登録する

ログインして登録学校情報を入力

❶参加児童数の登録
❷学校代表作品の写真を準備
❸作品の登録
❹内容を確認して応募

応募期限の2026年9月28日（月）19:00時点で登録されている内容が自動的に応募内容となります。

初期登録は、**8月14日（金）**から可能です。
初期登録がお済みの学校は、 P.15 ログイン **からスタートしてください。**

初期登録（IDと初期登録コードを入力して、メールアドレスとパスワードの登録）

応募キット、もしくは応募チラシに同封された「Web応募に必要なID等のお知らせ」に記載された「ID」と「初期登録用コード」をご用意ください。


「Web応募に必要なID等のお知らせ」

ID
初期登録用コード

1 ここからスタートします

■トップページ

2 「初期登録」をタップ

3 「メールアドレスを登録する」をタップ



P.14へつづく

メールアドレスの登録

「Web応募に必要なID等のお知らせ」に記載された「ID」と「初期登録用コード」を入力してメールアドレスを登録してください。

❶「ID」と「初期登録用コード」入力

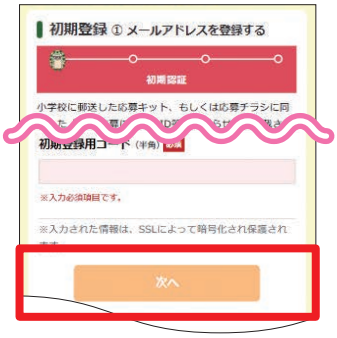

「ID」と「初期登録用コード」入力して「次へ」をタップしてください。

❶小学校公式メールアドレスの入力

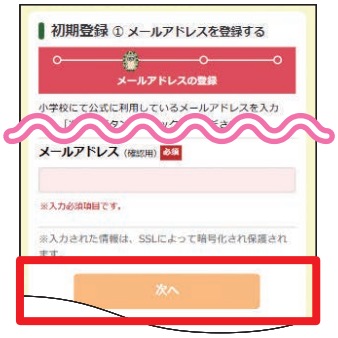

小学校にて公式に利用しているメールアドレスを入力して「次へ」をタップして修正してください。

❸返信メールの受信



●返信メールは no-reply@idea-chokinbako.jpのアドレスから届きます。小学校名と認証コードを必ずご確認ください。

●返信メールが届かない場合は、再度やり直すか、事務局にお問い合わせください。

❹認証コードの入力

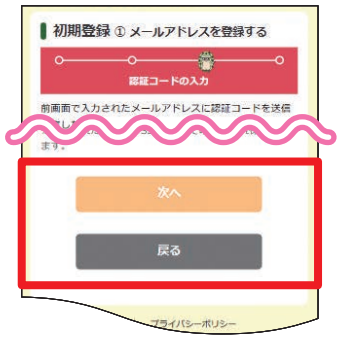

返信メールの認証コードを入力して「次へ」をタップしてください。

❺メールアドレスの登録完了

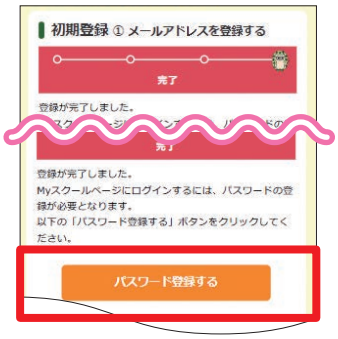

メールアドレスの登録が完了しました。
次に「パスワードを登録する」をタップしてください。

パスワードの登録

パスワードを半角の英小文字・英大文字・数字・記号(! @# $ % ^ &* ( ) - ＝＋) 10文字以上で入力してください。

※大文字、小文字は区別されますので、入力時にご注意ください。

❶IDとメールアドレスの入力

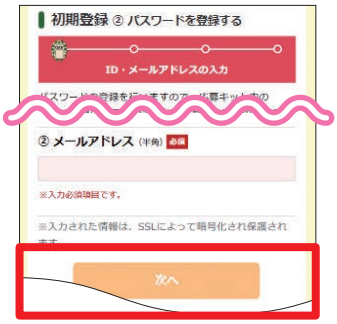

IDとメールアドレスを入力して「次へ」をタップしてください。

❷パスワードの入力

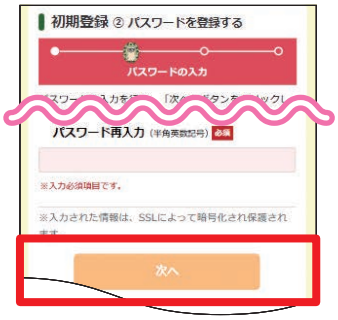

10文字以上のパスワードを入力して、同じパスワードを再入力してください。

❸パスワードの確認・登録

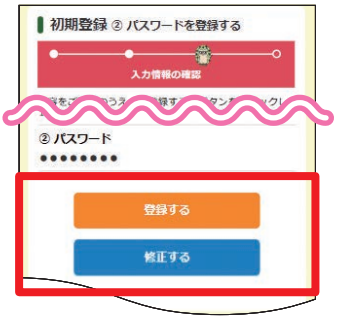

「登録する」をタップしてください。修正する場合は「修正する」をタップしてください。

❹パスワードの登録完了



これで初期登録の完了です。
「MYスクールページログイン」をタップしてください。

❺MYスクールページログイン画面

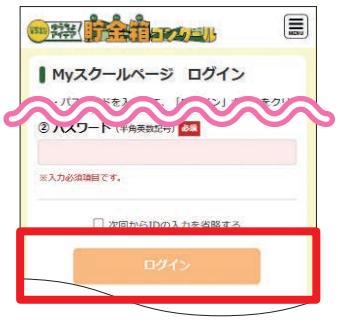

IDとパスワードを入力して「次へ」をタップしてください。

ログイン

メールアドレスとパスワードの登録が終わったら、トップページにある「ログイン」をタップしてください。

❶トップページ

トップページの「ログイン」をタップしてください。

❷ID・パスワードの入力

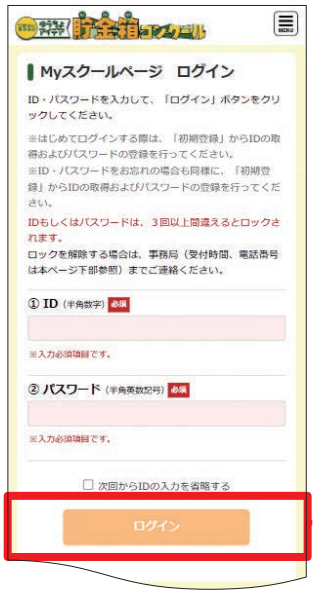

ＩＤとパスワードを入力し、「ログイン」をタップしてください。

❸登録学校情報の確認（初回ログイン時のみ）

2回目以降

現状のパスワードを変更する場合は、画面の指示に従い「入力内容の確認」をタップしてください。
変更しない場合は空欄でタップしてください。

❹Myスクールページトップ画面

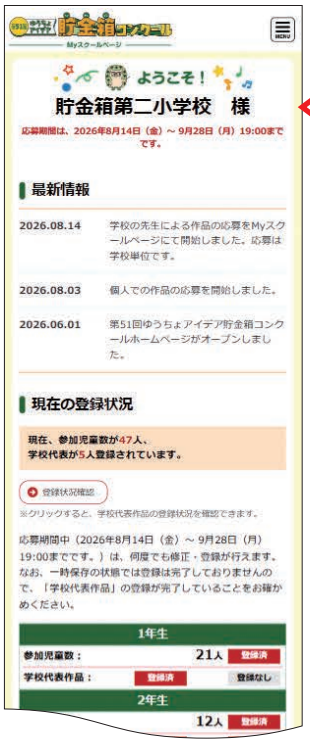

確認ポイント

登録されている学校情報を確認してください。
参加賞等は登録住所あてに送付します。
学校情報が異なる場合には、貯金箱コンクール事務局 P.21 に、ご連絡ください。

パスワードをお忘れの場合

「初期登録」画面から、再度登録し直してください。 P.13～P.14を参照してください
すでに登録されている学校情報や応募情報は、すべて引き継がれますので、ご安心ください。

参加児童数の登録

Myスクールページの「参加児童数の登録・編集」をクリックして、コンクールへの参加児童数（学校代表児童も含めた数）を、学年別に登録してください。
参加人数の報告のみの場合（学校代表作品の選出を行わない場合）は、児童数の登録で終了です。
※こちらに登録された参加児童数が、参加賞の送付数となりますので、間違いがないようご注意ください。

❶Myスクールページトップ画面

Myスクールページへログイン後、「参加児童数の登録・編集」をタップしてください。

❷参加児童数の入力

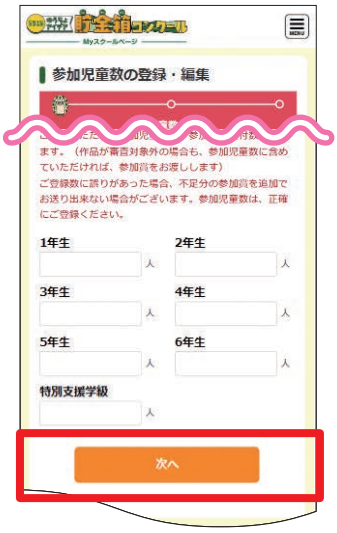

参加児童数を学年別に入力し、「次へ」をタップしてください。
※参加する人数の総数を入力してください。

❸参加児童数の登録

入力内容を確認し、間違いがなければ「登録する」をタップしてください。修正する場合は、「修正する」をタップしてください。

❹Myスクールページトップ画面

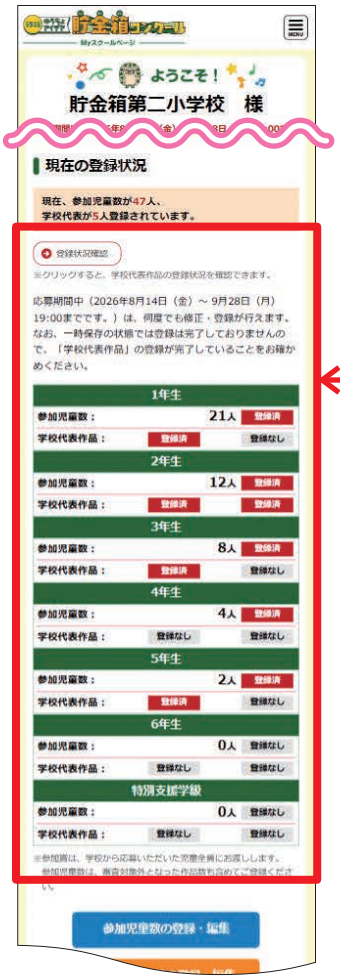

確認ポイント

登録した参加児童数は、Myスクールページトップ画面に表示されます。
※入力済み数値を修正する場合には、「参加児童数の登録・編集」をタップし、再入力してください。
9月28日（月）19:00まで
何度でも変更が可能です。

参加児童数の報告のみの場合

参加児童数の登録で、応募は終了です。
応募期限の2026年9月28日（月）19:00時点で登録されている内容が応募内容となります。

学校代表作品の登録（各学年最大2名まで応募ができます）

学校代表作品の応募小学校は P.6 に基づき撮影した作品を登録してください。
各学年2名まで、特別支援学級2名まで最大14名です。
Myスクールページを開いて、学年別の学校代表作品の情報をフォームに入力してください。
スマートフォンで撮影した作品の写真を「参照」で登録してください。

❶Myスクールページトップ画面

Myスクールページにログインし、「学校代表作品の登録・編集」をタップしてください。
登録した内容は、パソコンからも参照・修正することができます。

❷学校代表作品一覧

登録する学年を選択してください。

確認ポイント

※参加児童数の登録 P.16 が行われていない学年は、学校代表作品の登録ができません。

❸学校代表作品の登録

作品の情報（作品名、お金を入れる場所・しくみ、主な材料、作品コメント）を入力してください。
※特別支援学級は学年も入力してください。

❹写真の登録

注意
写真撮影には「作品サイズ確認用シート」を使用しましたか？

❺登録する写真を選択

写真を撮る

既存の項目を選択

写真の登録方法を選び、いずれかをタップしてください。

既存の項目を選択を使用する場合

「既存の項目を選択」をタップするとカメラロールが開きます。該当する画像を選択して登録してください。

写真を撮るを使用する場合

「写真を撮る」をタップするとカメラが起動して、写真を撮ることができます。

❻入力情報の確認と応募

選択した写真が表示されます

写真登録が完了しました。
他の写真も同様に登録してください。
※登録完了までに数秒かかる場合があります。

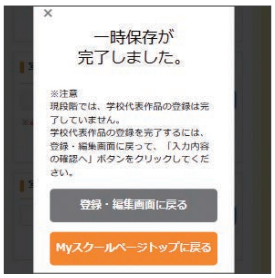

※作品の情報や写真を一時保存をする場合は「一時保存する」をタップしてください。

❼入力情報の確認と応募

画面を確認し、間違いがなければ「登録する」をタップしてください。
入力情報が登録されます。

このボタンで写真が回転できます。配置された写真の縦位置・横位置を修正できます。

内容を修正する場合は、「修正する」をタップすると前の画面に戻ります。

❽学校代表作品一覧

学年を選択する画面に戻ります。応募するすべての学年で同様の作業を実施してください。

内容を修正する場合は、「確認・修正する」をタップすると前の画面に戻ります。

一時保存データがある場合は「はい」をタップすると表示されます。

応募期限と登録・修正

応募期限の2026年9月28日（月）19：00時点で登録されている内容が、自動的に応募内容となります。それまでに登録・修正を終えてください。

※登録完了までに、少し時間がかかる場合がございます。

応募期間中は何度でも修正ができます

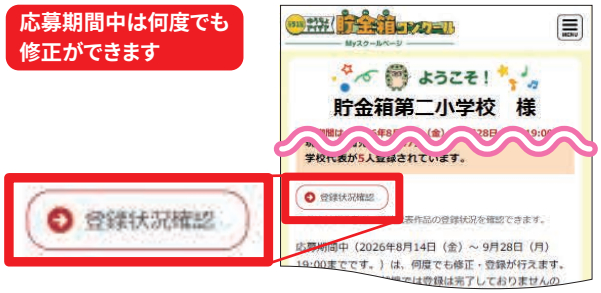

学校情報の確認・修正

登録されている学校情報を確認し、必要であれば修正してください。

Myスクールページにログインし、「MENU」から「学校情報の登録・編集」を選択し、タップしてください。

確認ポイント

【学校情報の登録・編集ページでできること】
●担当学年の修正　●パスワードの変更

※登録学校名・学校住所・電話番号の修正に関しては、こちらのページで行うことができません。貯金箱コンクール事務局 P.21 にご連絡ください。

一時保存について

学校代表作品の登録の際に一時保存することが可能です。
一時保存の状態では、応募は完了しておりません。ご注意ください。

8月下旬~9月 郵送での応募

郵送で応募していただく場合は、以下の手順で進めてください。

応募の手順

学校エントリーシートの作成

学校エントリーシート

学校情報、参加児童数、学校代表作品について必要事項を漏れなく記入してください。

※参加児童数は、参加賞を送付する数になりますので、学校代表児童も含めた全参加児童数を記入してください。
※学校代表児童の名前等は記入しないようご注意ください。

参加人数の報告のみの場合は、学校エントリーシートのみご作成ください。

作品エントリーシートの作成


作品エントリーシート

❶作品の写真は、はがれないようしっかりと貼ってください。
❷学年、作品名、作品コメントを記入してください。
❸学校代表作品の作品エントリーシートは各学年2名まで作成してください。
学年ごとに3枚以上の応募はできません。
※各学年2名まで、特別支援学級2名まで最大14名です。
❹学校代表作品の選出がない場合は作品エントリーシートの作成は不要です。

学校代表1作品ごとに1枚作成してください。

※貼り付ける写真は、Lサイズ（89mm×127mm）、またはDSCサイズ（89mm×119mm）でお願いします。
※作品サイズ確認シートを使用して、作品のサイズが分かるような写真を貼ってください。

投函



応募用封筒

学校エントリーシートおよび作品エントリーシートを同封の応募用封筒に入れて投函してください。切手は不要です。

応募締め切りは2026年9月28日（月）です。（当日消印有効）

11月～翌年3月 応募後のスケジュール

10月下旬～11月下旬 一次審査結果のお知らせ時期、方法

- 一次審査の結果は、一次審査通過校あてに10月下旬に郵便（作品送付キット）でお知らせいたしますので、応募作品（学校代表作品）の現品は、それまでの間、学校で大切に保管をお願いします。

※通過校以外の学校へは、郵送応募の場合は11月上旬に郵送、Web応募の場合は11月下旬までにMyスクールページ内でお知らせいたします。

11月下旬 一次審査を通過すると

- 一次審査を通過した作品（全国で240作品）は、11月下旬以降に行う最終審査に進みます。
- 最終審査に向け、貯金箱の現品をお送りいただくための箱等をセットにした「作品送付キット」をお送りします。作品の梱包、送付方法は、その際にあらためてお知らせします。
- 入賞（一次審査通過）作品以外の作品は、児童に返却していただいて構いません。
- 個人応募の作品が入賞（一次審査通過）した場合には、ご協力を依頼いたしますので、ご対応をお願いいたします。

12月下旬 最終審査結果のお知らせ

- 一次審査を通過した作品を対象に、11月下旬から12月上旬に各賞を決定する「最終審査」を行います。
- 最終審査の結果は、12月中旬に郵送でお知らせいたしますので、対象の児童に結果をお伝えください。

12月下旬 入賞者に賞状と賞品をお送りします

- 入賞者分の賞状と賞品を12月下旬にお送りします。児童を表彰する際等に、ご活用ください。

12月下旬～ 入賞作品の公開

- 入賞240作品は、作品の写真、作者名、学校名、学年を、Webサイトにて公開（12月下旬）するとともに、入賞作品集に掲載します。
- 入賞された児童にお渡しいただくための入賞作品集を、2027年2月下旬に学校あてにお送りしますので、対象の児童にお渡しください。

※入賞作品集は、Webサイトにも掲載（2027年2月中旬予定）します。

12月下旬 入賞作品展示会の開催

- 2026年12月下旬に入賞240作品の展示会を行います。詳しい会場・内容は、12月ごろにWebサイト等でお知らせいたします。見応えのある展示会を、ぜひご覧ください。

翌年2月 参加賞と学校代表賞をお送りします

- 2027年2月に参加賞と学校代表賞をお送りしますので、対象の児童にお渡しください。

※参加児童数の報告のみの場合は、参加賞のみお送りいたします。

- 参加賞は学校代表児童を含め、コンクールに参加した児童全員にお渡しください。
- 学校代表賞は、一次審査の結果に関わらず、学校代表として応募した児童全員にお渡しください。

翌年3月 入賞作品の返却

- 入賞240作品の現品は、2027年3月上旬以降、学校あてに郵送でお返ししますので、それぞれの児童に返却してください。

第51回 ゆうちょアイデア

貯金箱コンクール

夏休みに、貯金箱を作ってみよう!

大谷翔平選手賞 新設!

ゆうちょ銀行 企業キャラクター
はりちょ

学校応募期間
2026年
8/14(金)~9/28(月)
※Webからの応募は、9月28日(月)19:00まで
※郵送による応募は当日消印有効

個人応募期間
2026年
8/3(月)~9/18(金)

みんなの作品
(2025年度)

参加者全員に参加賞をプレゼント!

くわしくはこちら

貯金箱コンクール 検索

公式Webサイト
https://www.idea-chokinbako.jp

ゆうちょアイデア貯金箱コンクール事務局

通話料無料 0120-296-285

受付時間
平日10:00~18:00(8月14日(金)~9月30日(水)は9:00~19:00)
※9月19日(土)~23日(水・祝)、26日(土)、27日(日)は、受け付けいたします。
※年末年始(2026年12月30日(水)~2027年1月3日(日))はお休みいたします。
※携帯電話からもご利用いただけます。
※IP電話等一部ご利用いただけない場合がございます。

※本チラシをコピーする際に、拡大・縮小すると、左記の目盛りが不正確になりますのでご注意ください。

郵便局　ゆうちょ銀行

第51回 ゆうちょアイデア 貯金箱コンクール

いつもゆうちょ銀行をご愛顧いただき、ありがとうございます。
近年、液晶画面上で電子的な情報と触れ合うことが多い中、さまざまな材料を使い、自由な発想を自らの手で「カタチ」にして競う「ゆうちょアイデア貯金箱コンクール」。おかげさまでおよそ半世紀にわたり、多くの皆様にご参加いただいております。
自分のアイデアをカタチにすることの楽しさを、ぜひ、1人でも多くの皆様に体験していただきたく、ご参加を心からお待ちしております。

参加方法・作品について

- 材料は自由ですが、壊れやすいもの、腐るものは避けて、持ち運びができるものにしてください。
- 作品の大きさは、一辺の長さを25cm以下にしてください。
- 作品には個人の名前・写真等を記載しないでください。
  ※記載がある場合、当該部分を隠した状態で審査・展示を行うことがあります。
- 1人1点に限ります。
- 本人の創作に限ります（保護者の過度な補助は認めておりません）。
- 他のコンクール等に未発表のものに限ります。
- 個人で参加する場合は公式Webサイトから応募してください。
  学校で参加する場合は、学校の先生に提出してください。

壊れにくい作品作りのポイント

- 材料にあった接着剤を使いましょう。
- 接着剤を使ったところは、おもりをおいたり、クリップなどで止めて、しっかり乾かしましょう。

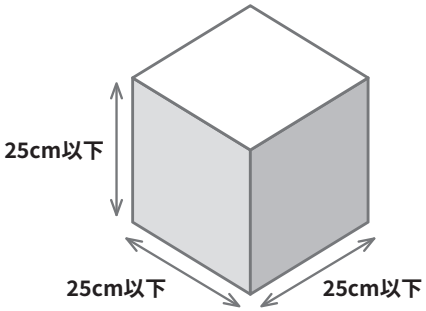

ルールを守って作ろう！

ルール1

25cm以下で作ろう。

左にある目もりを見て、大きさをイメージしてね。

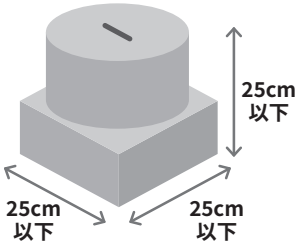

ルール2

自分の力で作ろう。なにかのマネをしないでね！

~~キャラクター~~ ~~工作キット~~ ~~インターネット・本~~

注意 次のような作品は原則審査対象外です。ご注意ください。

- 作品の大きさが一辺25cm以下でない作品
- 作品サイズの確認ができない作品
- 作製者以外の著作物を利用した作品
- 工作本、ネットに掲載されている作品を模倣した作品
- 鉄道やマンガ、アニメなどのキャラクターやロゴや名前等を使用した作品※1
- 有名スポーツ選手や芸能人の肖像、有名スポーツ大会及びチームのロゴや名前等を使用した作品※1
- 作品写真が逆光になっている作品
- 作品写真のピントが合っていない作品
- 市販されている工作キットを使用した作品

※1 商標権、肖像権など第三者の権利を侵害している作品

※著作権等による争議が生じた場合、ゆうちょ銀行は一切の責任を負いません。また本人の作品でないと認められた場合、入賞を取り消します。
※最終審査に進んだ作品は、作品展示等のすべてのイベント終了後に返却します（2027年3月上旬以降）。
※輸送途中の事故による破損等の補償は応じかねます。
※ゆうちょ銀行は、入賞作品について、本コンクールの実施、紹介および記録ならびに広告等のために利用することができるものとします。

ゆうちょ銀行

●ご質問・ご不明点のお問い合わせ窓口

くわしくはこちら

貯金箱コンクール 検索

公式Webサイト

https://www.idea-chokinbako.jp

ゆうちょアイデア貯金箱コンクール事務局

通話料無料 0120-296-285

受付時間 平日10:00～18:00（8月14日（金）～9月30日（水）は9:00～19:00）

※9月19日（土）～23日（水・祝）、26日（土）、27日（日）は、受け付けいたします。
※年末年始〈2026年12月30日（水）～2027年1月3日（日）〉はお休みいたします。
※携帯電話からもご利用いただけます。
※IP電話等一部ご利用いただけない場合がございます。

※皆様から寄せられる「よくあるご質問」も掲載していますので、あわせてご覧ください。